

Brilla en **CASA**

Tu destino a
todos los planes.

www.brilladeefigas.com



AHORA
TIENES HASTA
6 MILLONES
Brilla
Son tuyos,
úsalos aquí
para comprar los
materiales que quieres.

Remodela tus espacios y haz
que tu casa brille


Brilla en
CASA
Tu destino para
todos los momentos.

Aplicación con restricciones y restricciones.

Cocina
Pag. 08



Baño
Pag. 16



Sala
Pag. 23



Habitación
Pag. 31



Exteriores
Pag. 44



AHORA
TIENES HASTA

6 MILLONES

Brilla
Son tuyos,
úsalos aquí
para comprar los
materiales que quieres.

COCINAS

Remodela ya y haz
que tu casa brille

Brilla en
CASA
Tu destino para
todos los momentos.

Tip

Brilla

Que no te falten las cucharas medidoras.

Preferiblemente metálicas porque sin más duraderas y no añaden sabores.

Brilla en
CASA

Tu destino para todos los momentos.

Conoce a cuántas cuotas puedes financiar la remodelación de tu cocina.

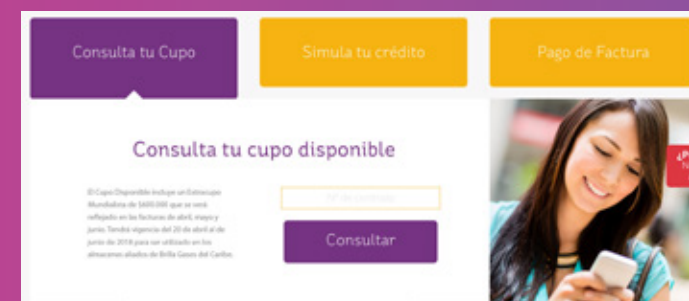
paso a paso

1

Ingresa a
www.brilladeefigas.com

Da clic en Tu Cupo

2



3

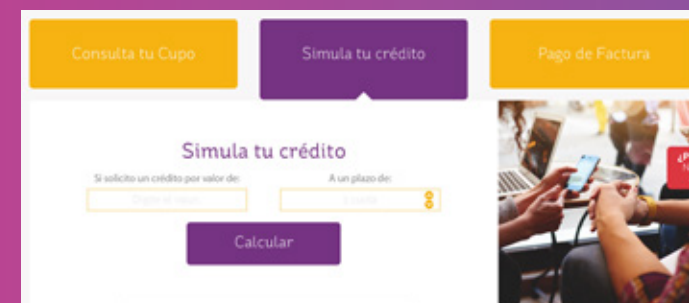
Selecciona Simula tu Crédito

4

Escribe el valor que deseas y el plazo de pago

5


Dale clic en Calcular ¡y listo!





paso a paso

Ahorra en tu factura de energía y cuida el medio ambiente así:



Revisa cuántos años tiene tu nevera



Si tiene más de 10 años puede estar consumiendo el 50% de la energía de tu hogar



Entrega tu nevera antigua a Red Verde y ayuda a cuidar el planeta



Compra una nueva en La Pipa Electrodomésticos y paga solo un 5% de IVA.

Brilla en
CASA

Tu destino para todos los momentos.

Si piensas remodelar tu cocina, escoge el aliado más cercano:

Armenia

ALMACÉN PARÍS

Carrera 18 # 9- 46 Tel: 3205765765}

MAXCERAMICA

Carrera 18 #11-56 Tel: 7450904

ALMACEN SANITARIO

Carrera 19 # 21- 29
Tel: 7468423 / 3145220477

DISEÑO Y DECORACION LA BROCHA

CRA 19# 19 -20 Tel: 7448086

EMO MATERIALES

CRA 18 # 12-48 Tel: 7458753
CRA 18 # 10- 76 Tel: 7454526

ALFACENTER

Cra. 19 #10-20 Tel: 7466434

CENTRO CORONA

Cra. 18 #11 - 09 Tel: 312 4440464
- (6) 745 1309 ext. 108

ALUMINIOS EGA

Cr 25 No 20-20
Tel: (6) 740-8100

SOCODA

Calle 11 #18-32
Tel: 312473- 4481144 ext 1433

Dosquebradas

ALMACÉN SANITARIO EJE CAFETERO

Av Ferrocarril 15-165 Tel: 3223333

ALFACENTER

Cra. 16 #16-40 Tel: 3421040

Pereira

ALMACEN PARIS

CRA 12 # 20-01 Tel: 3339426

MAXCERAMICA

Carrera 7 33- 22 Tel: 3294762

CENTRO CORONA

Cra. 7 #38-35 Tel: 313 3339199

CERÁMICA ITALIA

Carrera 7# 33- 49 Tel: 3260833
/3174314777

MATERIALES EMO

CRA 7 # 33-45 Tel: 3264592
CLL 34 # 6-12 Tel: 3293238

SOCODA

Cr 7 #30-28 Tel: 3147846-
4481144 ext 1434

LA PIPA ELECTRODOMÉSTICOS

Centro Comercial San Andresito
del Eje Calle 31 # 8 bis Esquina.
Tel: 329129

La tebaida

LOSA COLOMBIA

CRA 5 # 11-50 Tel: 7543323

Calarcá

LOSA COLOMBIA

CLL 37 # 26-29 Tel: 7434182

Villa María

COMERCIAL CALDAS

CRA 6 # 6-19 por el hospital
Tel: 8777010

Manizales

ALMACEN PARIS

CRA 18 CLL 25 ESQUINA Tel: 8956805

MAXCERAMICA

Cra. 18 # 24 - 22 Tel: 8978544

MATERIALES EMO

Cra 18 # 23-42 Tel: 8844820

COMERCIAL CALDAS

CRA 19 # 25 - 44 Tel: 8830242

GRES CERÁMICA

CRA 18 # 24- 38 Tel: 8848595
/3117025483
CRA 19 # 25-19 Tel: 8842111
Carrera 21 # 46-17 San Jorge
Tel: 8860187

SOCODA

CARRERA 20 17-27 Tel: 8792850

LA PIPA ELECTRODOMÉSTICOS

San Andresito Parquadero Local
S-13 Tel: 8801010 Ext. 102-102

Montenegro

LOSA COLOMBIA

CALLE 4 CRA 13 ESQ
Tel: 7535118



Brilla en
CASA
Tu destino para
todos los momentos.

Decoración hidráulica, una tendencia retro para tu hogar

Como en los años 70 con decorados coloridos queremos darte 5 formas de traer de vuelta esta tendencia a tu hogar.

Aprende a combinar

Ten en cuenta los diseños, si son figuras geométricas puedes jugar un poco en su instalación haciendo figuras más originales, y si es por colores opta por combinaciones inusuales que aporten personalidad a tus espacios.

Restaurar o estrenar

Si cuentas con baldosas hidráulicas antiguas eres todo un suertudo, la restauración será sencilla y no pasará de una pulida y una impermeabilización. Si no es así, ya encuentras en el mercado la baldosa cerámica con tecnología antideslizante, anti manchas y en muchos estilos.

Exteriores o interiores

Se adaptan fácilmente a los dos; busca resaltar este estilo con muebles de la misma época, elementos análogos, un cuadro estilo comics y colores psicodélicos.

Mantenimiento

El paso del tiempo es inevitable, lo recomendable es usar productos adecuados que mantenga el brillo, los colores y las características propias del producto. Evita productos químicos fuertes y usa de ser necesario laca o cera protectora.

Los toques finales

Algunos accesorios decorativos con los que puedes complementar pueden ser floreros en vidrio, piezas de cristal, materiales como el terciopelo o el peluche y colores vibrantes en cojines, cortinas o cuadros.

BAÑOS

Remodela ya y haz
que tu casa brille

Brilla en
CASA
Tu destino para
todos los momentos.



Tip Brilla

Haz que tu baño
Brille

Usa vinagre en la bañera
y ducha, es un excelente
abrillantador.

Brilla en
CASA

Tu destino para
todos los momentos.

paso a paso

Diseño
de interiores
para tu baño



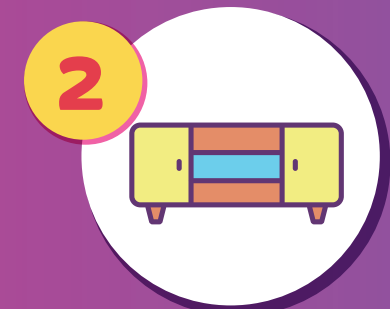
1 Elige siempre
tonos claros



3 Escoge un sanitario
al tamaño de tu baño



5 La seguridad es importante:
instala barras de apoyo y
antideslizantes.



2 Aprovecha las paredes
con repisas y cajones



4 Busca accesorios lindos
pero funcionales
(jaboneras, portarrollos,
toalleras)

El mueble de baño según tu momento de vida

No solo depende del espacio que tienes, sino del momento que estás viviendo y en cómo te proyectas a futuro.

Mueble con cajón auxiliar.

Para aquellos padres que necesitan aprovechar el espacio al máximo y guardar las cosas que no quieren al alcance de sus hijos. Gana altura y almacenaje extra, el cajón tendrá doble función ayudando de paso a que tu hijo pueda usar el lavamanos mientras sirve también para guardar productos de aseo

Muebles suspendidos

Para espacios reducidos. Ya sea que vivas solo o tengas una habitación con baño independiente, estos muebles son los recomendados. Facilitan la limpieza, generan amplitud al no estar obstaculizando el espacio, dan gran comodidad y practicidad.

Mueble clásico

Se sitúa debajo del lavamanos y es de doble cajonera y tienen gran capacidad de almacenamiento. Está diseñado para baños compartidos, lo cual lo hace perfecto para un matrimonio.

Muebles modulares

Sin duda alguna es el mejor estilo de mueble, pues se adapta a cualquier espacio. Si eres de esas personas que quiere sus cosas diferentes a los demás este mueble es perfecto, lo acomodas según tus gustos y necesidades. Funcional y moderno, no pasará desapercibido en tu baño.

*No importa en qué momento de vida estés, ni tampoco el espacio con el que cuentas; siempre será posible hacer tu hogar soñado con espacios acogedores usando la creatividad y las diferentes opciones que hay para ti.

Combina tu grifería con el lavamanos ideal

Ten en cuenta la compatibilidad que tendrá tu grifería con el lavamanos que escojas.

Funcionalidad y Diseño

Para que estés seguro que son compatibles debes verificar que el lavamanos tenga los orificios necesarios para instalar la grifería (pueden variar entre uno o tres orificios), piénsalo como si fueran piezas de un rompecabezas que tienen que encajar perfectamente.

Posición del chorro de agua

Comprueba que el chorro de agua caiga en el centro la porcelana; así asegurarás disminuir el riesgo de salpicaduras.

Altura de tu grifería

Ten muy en cuenta su tamaño, este debe ser proporcional al pozo de tu lavamanos. Entre más alta sea tu grifería, más grande debe ser el pozo. Así evitarás que haya fallas técnicas de instalación.

Tipos de lavamanos y con qué griferías deberías combinarlos:

Tipo Vessel

Redondos o semi cuadrados, tienen un pozo profundo y van acompañados de una superficie plana por debajo que los soporta. Combínalos con una grifería alta de pico tipo arco, necesitan de bastante espacio para que queden bien instalados.

De sobreponer

Está integrado con el mueble que lo acompaña ya que el pozo está dentro del mueble. Griferías medias o bajas mantendrán la unidad entre los dos productos sin correr ningún riesgo técnico.

De incrustar

Para espacios amplios ya que ocupa todo el espacio de superficie; se acompaña de un mueble para que siempre haya lugar para almacenar los demás utensilios. Combínalo con griferías medias o bajas ya que las altas aumentarían el riesgo de salpique.

Tipo Pedestal

Perfecto para espacios reducidos, no incluye mueble. Combínalo con griferías medias y de estilo clásico para generar la mezcla perfecta.

BAÑO aliados

Para remodelar tu baño, ellos son los mejores:

Armenia

ALMACÉN PARÍS

Carrera 18 # 9- 46
Tel: 3205765765}

ALMACEN SANITARIO

Carrera 19 # 21- 29
Tel: 7468423 / 3145220477

DISEÑO Y DECORACION LA BROCHA

CRA 19# 19 -20 Tel: 7448086

EMO MATERIALES

CRA 18 # 12-48 Tel: 7458753
CRA 18 # 10- 76 Tel: 7454526

ALFACENTER

Cra. 19 #10-20 Tel: 7466434

CENTRO CORONA

Cra. 18 #11 - 09 Tel: 312 4440464
- (6) 745 1309 ext. 108

MAXCERAMICA

Carrera 18 #11-56 Tel: 7450904

CONSTRUHOGAR

CARRERA 18 # 12-57
Tel: 7454080

ALMACÉN CANAIMA

CLL 17 # 20-21
Tel: 744 7384 / 3217820136
Calle 35 # 18 - 37 Tel: 7312462

La tebaida

LOSA COLOMBIA

CRA 5 # 11-50 Tel: 7543323

Pereira

ALMACEN PARIS

CRA 12 # 20-01 Tel: 3339426

MAXCERAMICA

Carrera 7 33- 22 Tel: 3294762

CENTRO CORONA

Cra. 7 #38-35 Tel: 313 3339199

CERÁMICA ITALIA

Carrera 7# 33- 49 Tel: 3260833
/3174314777

MATERIALES EMO

CRA 7 # 33-45 Tel: 3264592
CLL 34 # 6-12 Tel: 3293238

MEGACERAMICAS

Carrera 7 # 34- 64 Tel: 3366525

Manizales

ALMACEN PARIS

CRA 18 CLL 25 ESQUINA Tel:
8956805

MAXCERAMICA

Cra. 18 # 24 - 22 Tel: 8978544

MATERIALES EMO

Cra 18 # 23-42 Tel: 8844820

MEGACERAMICAS

Carrera 18 # 24-00 Tel: 8733020
/ 3105094194

COMERCIAL CALDAS

CRA 19 # 25 - 44 Tel: 8830242

GRES CERÁMICA

CRA 18 # 24- 38 Tel: 8848595
/3117025483
CRA 19 # 25-19 Tel: 8842111
Carrera 21 # 46-17 San Jorge
Tel: 8860187

INDUSTRIAS IMPERIO

Cra. 16 # 19 - 32 Tel: 8846482

Calarcá

ALMACÉN CANAIMA

Cra 25 # 34-34

LOSA COLOMBIA

CLL 37 # 26-29 Tel: 7434182

Montenegro

LOSA COLOMBIA

CALLE 4 CRA 13 ESQ
Tel: 7535118

Dosquebradas

ALMACÉN SANITARIO EJE CAFETERO

Av Ferrocarril 15-165 Tel:
3223333

ALFACENTER

Cra. 16 #16-40 Tel: 3421040

Villa María

COMERCIAL CALDAS

CRA 6 # 6-19
POR EL HOSPITAL
Tel: 8777010

Santa Rosa de Cabal

MEGACERAMICAS

Carrera 14 # 17-27
Tel: 3658242



Brilla en
CASA
Tu destino para todos los momentos.

SALA

Remodela ya y haz
que tu casa brille

Brilla en
CASA
Tu destino para
todos los momentos.



Tip

Brilla

Tus muebles siempre como nuevos

A veces menos es más, por eso para que tus muebles no se desgasten es importante no poner exceso de peso.

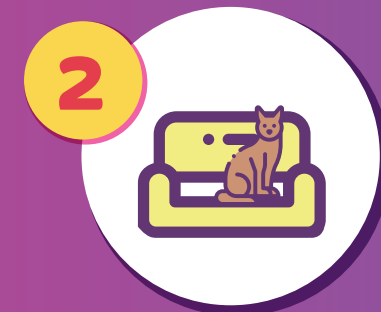
Brilla en
CASA
Tu destino para todos los momentos.

Como escoger los muebles de tu sala

paso a paso



1 Maneja tonalidades básicas (gris, crema, blanco)



2 El material dependerá de los habitantes de tu hogar (si hay niños o mascotas no uses telas delicadas)



3 El tamaño también depende de la cantidad de personas que vivan contigo y/o la frecuencia con la que recibas visitas, si es poca opta por unos muebles sencillos.



4 Ñapa: no tapes la luz natural con los muebles.

Porcelanato® más que una tendencia, un menú de posibilidades

Es el preferido de arquitectos, decoradores y diseñadores de interiores por su calidad técnica y amplia propuesta en diseños, texturas, formatos y colores que permiten jugar con mezclas y formas de instalación logrando espacios armónicos y “a la carta”.



1. Usa tonos neutros como el gris, logran ambientes urbanos y contemporáneos. Y facilitan la integración de diferentes elementos decorativos.
2. Recubre el suelo y la pared con el mismo tono, así aportas un efecto de amplitud, luminosidad y naturalidad. Las piezas se conectan entre sí para crear un ambiente fusionado donde el material es el protagonista.
3. El negro retorna como un “aperitivo” que intensifica las cualidades de elegancia y sofisticación, es atemporal y perfectamente combinable con cualquier estilo decorativo.
4. Los formatos grandes con diseños sutiles son ideales para contrastar en los blancos espacios minimalistas.
5. Recuerda: úsalo sin excesos conseguirás un estilo único.
6. Combinar 2 o más formatos en un mismo espacio se convierte en el “cóctel” perfecto para lograr un estilo moderno y diferente.
7. Si prefieres un ambiente visualmente espacioso, combina formatos de un mismo diseño y tonalidad.
8. Si deseas un resultado más atrevido, mezcla baldosas de superficies planas con otras de superficies texturizadas.



Diseños de madera

1. Son el “plato fuerte”. Crean espacios cálidos y acogedores.
2. Ideales para viviendas abiertas y multifuncionales, permiten configurar patrones de enchape muy variados.
3. Instala listones de madera en forma de espina de pescado o chevron, así lograrás espacios estéticos y modernos. Además le aporta energía ya que atrae la atención, pero no es invasivo ni dominante.
4. Puedes también subirlos a las paredes y explorar nuevos espacios como nichos, chimeneas y respaldos de cama.

Combinar Porcelanatos de distintos formatos, diseños y tonalidades logran ambientes diferenciadores. El carácter del material aportará elegancia y estética. El secreto de un buen “maridaje” se trata de mezclar, asociar o reunir elementos aparentemente dispares de una forma armónica.

corona
nos gusta como eres



SAIA aliados

Cuenta con ellos para que tu sala luzca increíble

Armenia

ALMACÉN PARÍS
Carrera 18 # 9- 46
Tel: 3205765765

MAXCERAMICA
Carrera 18 #11-56
Tel: 7450904

CONSTRUHOGAR
CARRERA 18 # 12-57
Tel: 7454080

DISEÑO Y DECORACION LA BROCHA
CRA 19# 19 -20 Tel: 7448086

EMO MATERIALES
CRA 18 # 12-48 Tel: 7458753
CRA 18 # 10- 76 Tel: 7454526

CENTRO CORONA
Cra. 18 #11 - 09 Tel: 312 4440464
- (6) 745 1309 ext. 108

ALFACENTER
Cra. 19 #10-20 Tel: 7466434

BL
Carrera 13 # 16-46
CC Portal del Quindío Local 15

Calarcá

LOSA COLOMBIA
CLL 37 # 26-29 Tel: 7434182

La tebaida

LOSA COLOMBIA
CRA 5 # 11-50 Tel: 7543323

Riosucio

BL
Calle 10 # 5-27

Pereira

ALMACEN PARIS
CRA 12 # 20-01 Tel: 3339426

MAXCERAMICA
Carrera 7 33- 22 Tel: 3294762

CENTRO CORONA
Cra. 7 #38-35 Tel: 313 3339199

MATERIALES EMO
CRA 7 # 33-45 Tel: 3264592
CLL 34 # 6-12 Tel: 3293238

MEGACERAMICAS
Carrera 7 # 34- 64 Tel: 3366525

CERAMICAS TERRANOVA SAN LORENZO
CARRERA 8 # 44 05
Tel: 3260735

BL
Carrera 8 # 20-39
Victoria CC Nivel 3
CC Univentro Local B49

Montenegro

LOSA COLOMBIA
CALLE 4 CRA 13 ESQ
Tel: 7535118

Dosquebradas

ALFACENTER
Cra. 16 #16-40 Tel: 3421040

BL
Calle 64 # 17-30
CC Progreso Local 22

Villa María

COMERCIAL CALDAS
CRA 6 # 6-19
por el hospital
Tel: 8777010

Manizales

ALMACEN PARIS
CRA 18 CLL 25 ESQUINA
Tel: 8956805

MAXCERAMICA
Cra. 18 # 24 - 22 Tel: 8978544

MATERIALES EMO
Cra 18 # 23-42 Tel: 8844820

MEGACERAMICAS
Carrera 18 # 24-00
Tel: 8733020 / 3105094194

COMERCIAL CALDAS
CRA 19 # 25 - 44
Tel: 8830242

BL
Carrera 22 # 25- 36

GRES CERÁMICA
CRA 18 # 24- 38
Tel: 8848595 /3117025483
CRA 19 # 25-19
Tel: 8842111
Carrera 21 # 46-17 San Jorge
Tel: 8860187

INDUSTRIAS IMPERIO
Carrera 18 # 24-00
Tel: 8733020 / 3105094194

Santa Rosa de Cabal

MEGACERAMICAS
Carrera 14 # 17-27
Tel: 3658242

BL
Calle 14 # 13-42



Brilla en
CASA
Tu destino para todos los momentos.

HABITACIONES



Remodela ya y haz
que tu casa brille

Brilla en
CASA
Tu destino para
todos los momentos.

Tip


Brilla

Ábrele las puertas al cambio

Una vez por semana, con un paño humedecido en agua y vinagre repasa las puertas de las habitaciones para mantenerlas como nuevas.

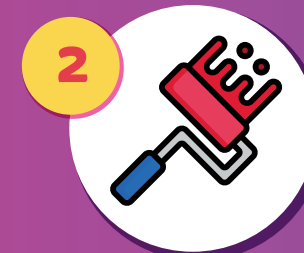
Cómo pintar una pared

pasopaso



1

Tómate el tiempo y elige la pintura correcta



2

Escoge brochas y rodillos de calidad



3

No pintes en días húmedos



4

Ilumina tu espacio (con luz natural o artificial)



5

Limpia con agua y jabón la pared antes de aplicar la pintura



6

Cubre todo con cinta y papel



7

Pinta de arriba a abajo



8

No uses mucha pintura, la capa debe ser delgada



9

Deja que se seque por completo antes de agregar otra capa



10

Disfruta de tu nueva habitación

Brilla en
CASA

Tu destino para todos los momentos.

*Fotografías de BL

Guía para Los colores de tus muebles Brilla



Azul:

No le temas a este color y arriésgate a usarlo en estudios y salas. Aprovecha toda su gama de tonalidades.



Rojo:

Con una correcta combinación entre muebles, cortinas y alfombras, podrá transmitir relajación y comodidad. Mezcla matices claros e intensos.



Rosa:

Para los sofás, paredes o tapizado, el rosa, 'nude', palo de rosa, cuarzo, entre otros es ideal para que tu hogar brille.

Verde:

Deja que la naturaleza se tome tu hogar y casa en centros de mesa, tapetes o alfombras para agregarle elegancia a tu hogar.



35



*Fotografías de BL

36

HABITACIÓN aliados

Ellos te ayudarán a tener la habitación de tus sueños:

Armenia

ALMACÉN PARÍS

Carrera 18 # 9- 46 Tel: 3205765765

MAXCERAMICA

Carrera 18 #11-56 Tel: 7450904

CONSTRUHOGAR

CARRERA 18 # 12-57
Tel: 7454080

DISEÑO Y DECORACION LA BROCHA

CRA 19# 19 -20 Tel: 7448086

EMO MATERIALES

CRA 18 # 12-48 Tel: 7458753
CRA 18 # 10- 76 Tel: 7454526

CENTRO CORONA

Cra. 18 #11 - 09 Tel: 312 4440464
- (6) 745 1309 ext. 108

ALFACENTER

Cra. 19 #10-20 Tel: 7466434

BL

Carrera 13 # 16-46
CC Portal del Quindio Local 15

Pereira

ALMACEN PARIS

CRA 12 # 20-01 Tel: 3339426

MAXCERAMICA

Carrera 7 33- 22 Tel: 3294762

CENTRO CORONA

Cra. 7 #38-35 Tel: 313 3339199

CERÁMICA ITALIA

Carrera 7# 33- 49
Tel: 3260833 /3174314777

MATERIALES EMO

CRA 7 # 33-45 Tel: 3264592
CLL 34 # 6-12 Tel: 3293238

BL

Carrera 8 # 20-39
Victoria CC Nivel 3
CC Univentro Local B49

Villa María

COMERCIAL CALDAS

CRA 6 # 6-19 por el hospital
Tel: 8777010

Santa Rosa de Cabal

BL

Calle 14 # 13-42

Manizales

ALMACEN PARIS

CRA 18 CLL 25 ESQUINA
Tel: 8956805

MAXCERAMICA

Cra. 18 # 24 - 22 Tel: 8978544

MATERIALES EMO

Cra 18 # 23-42 Tel: 8844820

COMERCIAL CALDAS

CRA 19 # 25 - 44 Tel: 8830242

INDUSTRIAS IMPERIO

Carrera 18 # 24-00
Tel: 8733020 / 3105094194

BL

Carrera 22 # 25- 36

Riosucio

BL

Calle 10 # 5-27

Dos Quebradas

BL

Calle 64 # 17-30
CC Progreso Local 22



Brilla en
CASA
Tu destino para todos los momentos.

EXTERIORES

Remodela ya y haz
que tu casa brille

Brilla en
CASA
Tu destino para
todos los momentos.

Tip

Brilla

Escoge el material de tu fachada dependiendo de tu gusto.

Metal:

para hacerlo más industrial.

Piedra:

para darle elegancia.

Madera:

para hacerla acogedora.

Mampostería:

para que se vea rústica.

Hormigón:

para ponerla de moda.

3 Pasos
para cuidar
la pintura de
tu hogar


paso a paso



Haz mantenimiento en época de calor



Limpia la superficie para eliminar tierra, polvo o grasa



Impermeabiliza las cubiertas antes de aplicar la pintura

Brilla en
CASA

Tu destino para
todos los momentos.

EXTERIORES aliados

Los exteriores ahora serán extraordinarios gracias a:

Armenia

ALMACÉN PARÍS

Carrera 18 # 9- 46
Tel: 3205765765

MAXCERAMICA

Carrera 18 #11-56 Tel: 7450904

ALMACÉN CANAIMA

CLL 17 # 20-21
Tel: 744 7384 / 3217820136
Calle 35 # 18 - 37 Tel: 7312462

ALMACEN SANITARIO

Carrera 19 # 21- 29
Tel: 7468423 / 3145220477

CONSTRUHOGAR

CARRERA 18 # 12-57
Tel: 7454080

DISEÑO Y DECORACION LA BROCHA

CRA 19# 19 -20 Tel: 7448086

EMO MATERIALES

CRA 18 # 12-48 Tel: 7458753
CRA 18 # 10- 76 Tel: 7454526

HIERROS DE OCCIDENTE

CRA 19 # 23-80 Tel: 7440569

PINTURAS BULEVAR

Carrera 20 calle 20 Esquina
Tel: 7400650 - 3154679812

MATERIALES DE OCCIDENTE

Calle 18 No 20 - 31
Tel: 741 2226 - 744 3737

CENTRO CORONA

Cra. 18 #11 - 09 Tel: 312 4440464
- (6) 745 1309 ext. 108

ALFACENTER

Cra. 19 #10-20 Tel: 7466434

Pereira

ALMACEN PARIS

CRA 12 # 20-01 Tel: 3339426

MAXCERAMICA

Carrera 7 33- 22 Tel: 3294762

CENTRO CORONA

Cra. 7 #38-35 Tel: 313 3339199

CERÁMICA ITALIA

Carrera 7# 33- 49
Tel: 3260833 /3174314777

MATERIALES EMO

CRA 7 # 33-45 Tel: 3264592
CLL 34 # 6-12 Tel: 3293238

MEGACERAMICAS

Carrera 7 # 34- 64 Tel: 3366525

CERAMICAS TERRANOVA SAN LORENZO

CARRERA 8 # 44 05
Tel: 3260735

Calarcá

ALMACÉN CANAIMA

Cra 25 # 34-34

HIERROS DE OCCIDENTE

CRA 24 # 33-18 Tel: 7421013

LOSA COLOMBIA

CLL 37 # 26-29 Tel: 7434182

Manizales

ALMACEN PARIS

CRA 18 CLL 25 ESQUINA
Tel: 8956805

MAXCERAMICA

Cra. 18 # 24 - 22 Tel: 8978544

MATERIALES EMO

Cra 18 # 23-42 Tel: 8844820

MEGACERAMICAS

Carrera 18 # 24-00
Tel: 8733020 / 3105094194

COMERCIAL CALDAS

CRA 19 # 25 - 44 Tel: 8830242

GRESCERÁMICA

CRA 18 # 24- 38 Tel: 8848595
/3117025483
CRA 19 # 25-19 Tel: 8842111
Carrera 21 # 46-17 San Jorge Tel:
8860187

CONSTRUCENTRO

CARRERA 25 17-08 SAN ANTONIO
Tel: 8805617 / 3046764832

La Tebaida

LOSA COLOMBIA

CRA 5 # 11-50 Tel: 7543323

Quimbaya

HIERROS DE OCCIDENTE

CALLE 15 # 5- 30 Tel: 7523764

Villa María

COMERCIAL CALDAS

CRA 6 # 6-19
POR EL HOSPITAL
Tel: 8777010

Montenegro

HIERROS DE OCCIDENTE

Cra. 4 #13-15
Tel: 3113835822

LOSA COLOMBIA

CALLE 4 CRA 13 ESQ
Tel: 7535118

Santa Rosa de Cabal

MEGACERAMICAS

Carrera 14 # 17-27
Tel: 3658242

Dosquebradas

ALMACÉN SANITARIO EJE CAFETERO

Av Ferrocarril 15-165
Tel: 3223333

MATERIALES EL SILENCIO

CLL 44 # 15-24 BR BUENOS AIRES
Tel: 3326382

ALFACENTER

Cra. 16 #16-40 Tel: 3421040